TRAVE DOPPIA PENDENZA DP1 - 1:200 (H =166 cm)

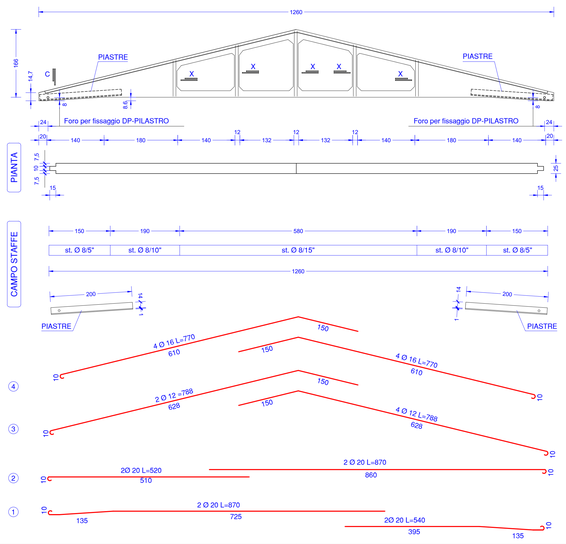

SEZIONE "A"

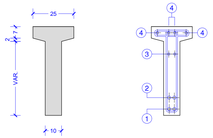

SEZIONE "B"

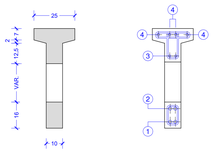

SEZIONE "C"

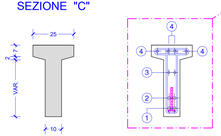

SEZIONE "C"

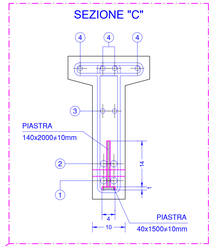

SEZIONE "X"

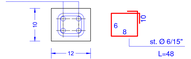

REQUISITI FISICI
toll. di prod. lungh ± 1.0 cm.
toll. di prod. largh ± 0.5 cm.
peso. spec. cls Kg/mc 2500
Tolleranze di montaggio vedi architettonici

PRESCRIZIONI

COPRIFERRO: 2 cm
CALCESTRUZZO: C45/55 - allo scassero Cj 32/40
Classe di esposizione: XC3 UNI EN 206-1
ACCIAIO: B450C
DP1 - N° GETTI: 7

SEZIONE X-X (1:100)

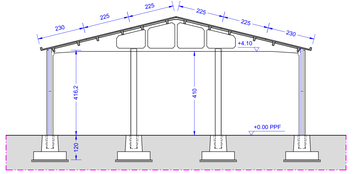

N.B. La trave DP1* è identica alla trave DP1 ma con le forature cieche

NOTE E PRESCRIZIONI:

CARICHI IN COPERTURA

Permanenti portati (imp.+coppi):	85 daN/mq
Accidentali Neve :	48 daN/mq
Accidentali Vento :	-108 daN/mq
Accidentali copertura non praticabile :	50 daN/mq

TOLLERANZE DI MONTAGGIO:

* Pilastri ± 1 cm direzione verticale
* DP lunghezza -1.5 cm per parte
* Tegoli lunghezza -2.5 cm per parte

NEOPRENE

* IL NEOPRENE VA PREVISTO SU TUTTI GLI APPOGGI FRA ELEMENTI
* LE DIMENSIONI DELLE GOMME SONO SEMPRE INFERIORI DELLA SUPERFICIE SU CUI GLI ELEMENTI APPOGGIONO DI 2 cm PER LATO

GOMME UTILIZZATE

NEOPRENE	(N) normale	(R1) rinforzato con lamiera	(R2) rinforzato con doppia lamiera

SPESSORE	CARATTERISTICA	POSIZIONAMENTO
10 mm	(N)	TEGOLO - TRAVE
20 mm	(R1)	TRAVE - PILASTRI

STUDIO DI INGEGNERIA ING. ALBERTO LEDDA
Via Peretti 2/A - 09047 Selargius (CA) - Tel 070 540661 / 392 8648191 - email alberto.ledda@tiscali.it - PEC alberto.ledda@ingpec.eu

Consorzio Bonifica Sardegna Centrale

CONSORZIO DI BONIFICA DELLA SARDEGNA CENTRALE
COMPRENSORIO DEL CEDRINO

OGGETTO: REALIZZAZIONE DI UN CAPANNONE PREFABBRICATO AD USO DEPOSITO OFFICINA A DIRETTO SERVIZIO DELLA GESTIONE IRRIGUA NELL'AREA DELLA VASCA DI COMPENSO DI OROSEI
PROGETTO ESECUTIVO

ELABORATI: STRUTTURE PREFABBRICATE:
TRAVE DOPPIA PENDENZA - 1:200

PROGETTISTA: *Ing. Alberto Ledda*
ORDINE INGEGNERI PROVINCIA CAGLIARI Dr. Ing. ALBERTO LEDDA N.2855

PRATICA N°: 108
FILE DWG: Tavole C
DATA: Settembre 2017

TAVOLA: C4
VERSIONE: 01